

Få bättre effekt och minimera risken för avdrift av jordherbicider, i synnerhet Prosulfocarbmedel


Bakgrund

Rester av prosulfocarb har i ett fåtal fall återfunnits i annan gröda. Med bakgrund av följande är det av yttersta vikt att tänka på sprutteknik vid användning av prosulfocarb för att få optimal Prosulfocarb är en aktiv substans som framförallt används som 6 stycken herbicider registrerade där prosulfocarb ingår som aktiv substans: Boxer®, Purelo®, Roxy/pro-Opti*, Jura** och Linati®.

*Registrerade varumärken: Globachem NV: Roxy® 800 EC; PRO-opti; Jura®



Så gör du för att på bästa sätt förebygga avdrift – och får bästa effekt



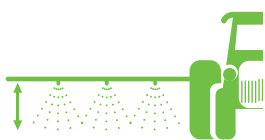
Munstycke

- ▶ Använd grov duschkvalitet för att minska avdrift
- ▶ Minimum 90 % avdriftsreducerande munstycke är ett krav.
- ▶ Munstycken ISO 025, ISO 03 och ISO 04 är ett bra val



Fukt

- ▶ Spruta när luftfuktigheten är hög
- ▶ Markytan ska vara lätt fuktig



Sprutning

- ▶ Kör långsamt: ej över 8 km/h
- ▶ Använd låg bomhöjd: max 50 cm
- ▶ Använd stor mängd vatten: minst 200 l/ha
- ▶ Sänk hastigheten ytterligare vid körning i kanten av fältet



Optimal spruttidpunkt

- ▶ På kvällen efter solnedgång
- ▶ Spridning skall utföras mellan klockan 18.00–03.00




Temperatur

- ▶ Användning får endast ske vid temperaturer under 15 °C



Väder

- ▶ Svalt väder (max 15 °C), gärna molnigt och eventuellt lätt regn. (Kraftig nederbörd, torrt, varmt, blåsigt väder eller nattfrost är inte bra).



VIND

- ▶ Max 3 m/s
- ▶ Håll koll på vindriktningen



Var uppmärksam på

- ▶ Produkten får inte spridas närmare än 500 meter från kommersiella odlingar som ska skördas samma höst och som har ätliga delar ovan jord avsedda för humankonsumtion.
- ▶ Överväg om du kan vänta med att spruta till efter att frukter och grönsaker har skördats.
- ▶ Prata med fruktodlaren och grönsaksodlaren om den bästa spruttidpunkten.

Läs gärna vidare på www.nordiskalkali.se, där finner du alltid aktuell information. Använd växtskyddsmedel med försiktighet. Läs alltid etikett- och produktinformation före användning. Observera alla varningsfraser och symboler.

 Svenskt
Växtskydd

